

各 位

株式会社アプラスフィナンシャル(大証一部 8589)

企業戦略部 03-5229-3986

平成 23 年 3 月期 第 3 四半期の業績概要(連結)

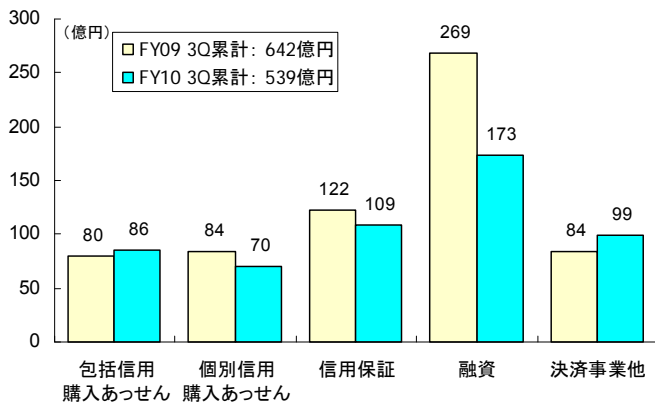
平成 23 年 3 月期第 3 四半期累計は、利益ベースで予想を大幅に上回る進捗となりました。

営業収益は、融資収益においてキャッシング・ローン債権の質の向上を図りつつボリュームをコントロールしたことなどにより、539 億円(前年同期比:16.0%減)となりましたが、包括信用購入あっせん(カードショッピング)収益は好調を維持しました。営業費用は、ポートフォリオ是正の進展と新回収システムによる回収効率の改善により、貸倒引当金繰入額が大幅に減少したことに加え、ローコストオペレーション体制の定着と、徹底したコスト管理による経費の抑制により物件費が減少し、461 億円(同:22.5%減)となりました。

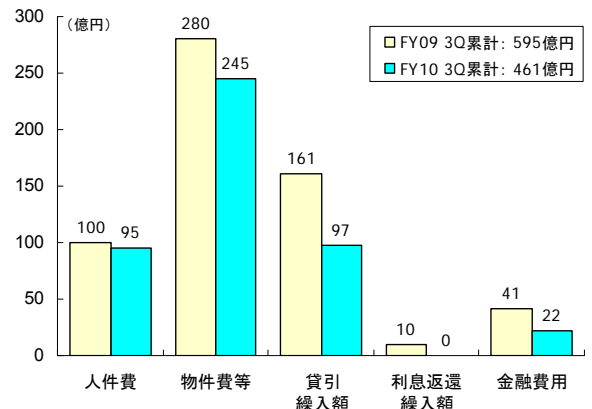
この結果、利益ベースで予想を大幅に上回る進捗となり、経常利益は 77 億円(同:65.4%増)、四半期純利益は 68 億円(同:34.1%増)となりました。

■要約損益計算書(連結) (単位:億円)		FY09 3Q累計	FY10 3Q累計	増減	FY10通期 業績予想	進捗率	(参考) FY09実績
営業収益	1	642	539	-16.0%	705	76.5%	850
営業費用	2	595	461	-22.5%			880
販売費及び一般管理費	3	553	438	-20.8%			829
人件費・物件費等	4	381	340	-10.7%			509
クレジットコスト	5	172	97	-43.2%			319
貸倒引当金繰入額	6	161	97	-39.6%			210
利息返還損失引当金繰入額	7	10	0	-100.0%			108
金融費用	8	41	22	-45.7%			51
営業利益	9	46	78	67.1%	70	111.7%	▲ 29
経常利益	10	46	77	65.4%	70	110.7%	▲ 29
当期純利益	11	50	68	34.1%	55	124.2%	▲ 77

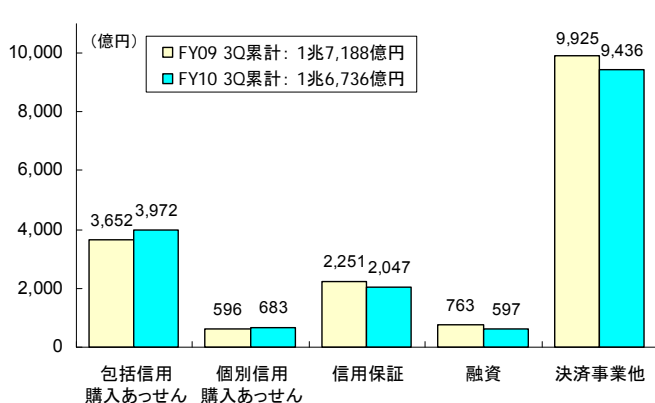
■部門別営業収益(連結)



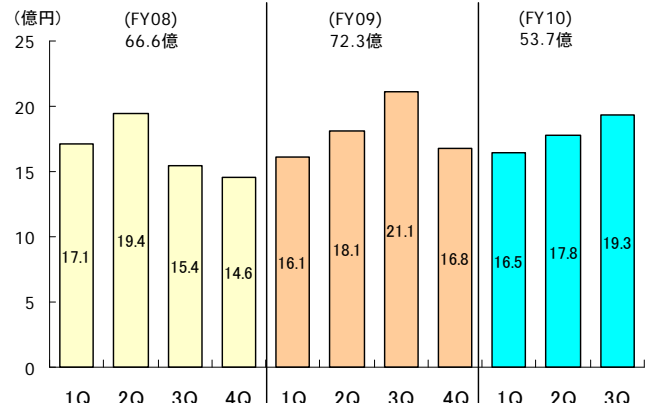
■営業費用内訳(連結)



■部門別取扱高(連結)



■利息返還実績四半期推移(連結)



以上