

各 位

株式会社アプラスフィナンシャル(東証 8589)

企業戦略部 03-5229-3986

平成 26 年 3 月期第 1 四半期の業績概要(連結)

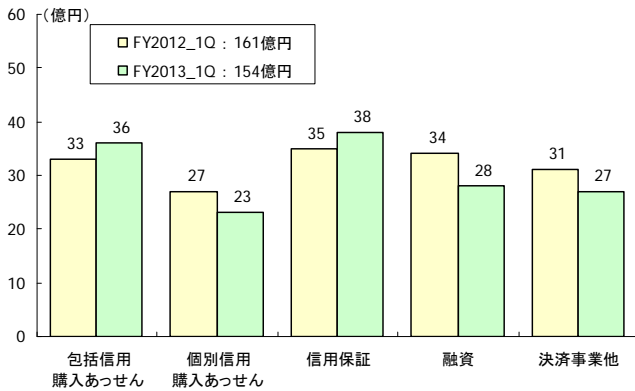
営業収益は、カード事業、ショッピングクレジット事業、決済事業の主要 3 事業が堅調に推移したものの、融資収益の減少により 154 億円(前年同期比 4.6%減)となりました。営業費用は、人員増強により人件費は増加したものの、債権内容の良質化により貸倒引当金繰入額が減少し、135 億円(同 0.2%減)となりました。この結果、経常利益は 19 億円(同 27.7%減)、四半期純利益は 17 億円(同 32.9%減)となりました。

■ 要約損益計算書(連結)

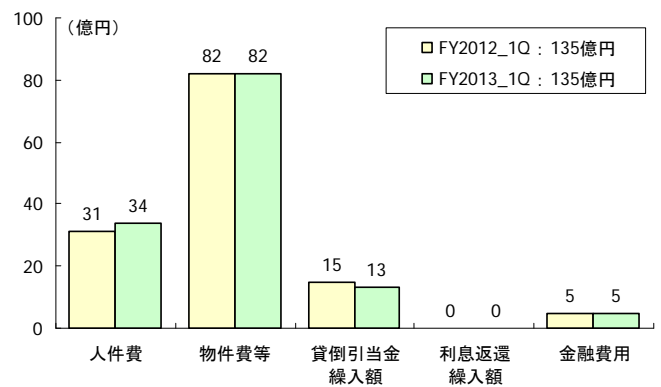
(単位:億円)			FY2012	FY2013	増減率	FY2013業績予想*		
			1Q	1Q		2Q累計	進捗率	通期
営業収益	1	161	154	-4.6%	323	47.8%	660	
営業費用	2	135	135	-0.2%				
販売費及び一般管理費	3	129	129	0.2%				
人件費・物件費等	4	113	116	2.4%				
クレジットコスト	5	15	13	-15.7%				
貸倒引当金繰入額	6	15	13	-15.7%				
利息返還損失引当金繰入額	7	-	-	-				
金融費用	8	5	5	-8.7%				
営業利益	9	26	19	-27.2%	41	47.1%	99	
経常利益	10	26	19	-27.7%	41	47.2%	99	
四半期純利益	11	25	17	-32.9%	40	43.4%	96	

*2013年5月8日公表

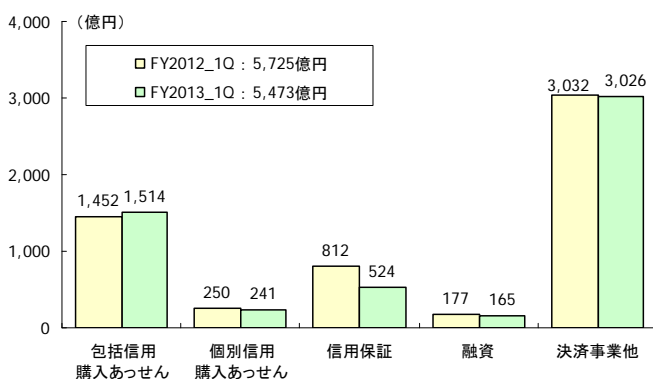
■ 部門別営業収益(連結)



■ 営業費用内訳(連結)



■ 部門別取扱高(連結)



■ 利息返還実績四半期推移(連結)

