

各 位

株式会社アプラスフィナンシャル(大証一部 8589)

企業戦略部 03-5229-3986

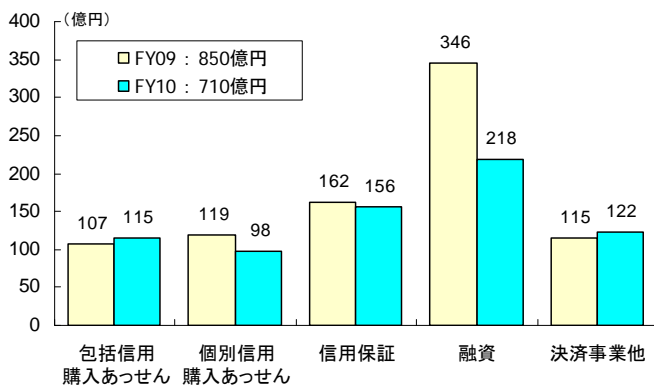
平成 23 年 3 月期 業績概要(連結)

営業収益は、クレジットカードのショッピング取扱高が堅調に推移したものの、融資収益においてキャッシング・ローン債権の質の向上を図りつつボリュームをコントロールしたことなどにより、710 億円(前年同期比:16.5%減)となりました。過払利息返還については、返還請求が横ばいに止まっていることを受け、利息返還損失引当金 32 億円を保守的に追加で計上したものの、オペレーションの効率化や徹底したコスト管理による経費削減、貸倒引当金繰入額の大幅な減少等により、経常利益は 73 億円(前期は経常損失 29 億円)となりました。

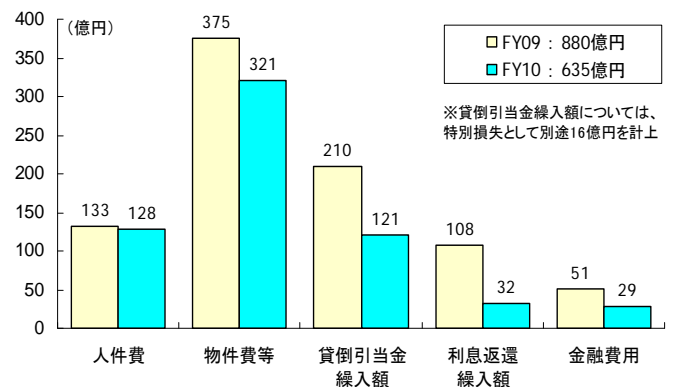
当期純利益は、東日本大震災の影響により債権の貸倒等のリスクが高まることに対応し、特別損失として 16 億円を計上したこと、営業収益の減少などを保守的に見積もり、繰延税金資産を約 23 億円取り崩したこと等により、32 億円(前期は当期純損失 77 億円)となりました。

(単位:億円)		FY09	FY10		FY10計画 (2010/9/24修正)		FY11 業績予想
				前期比		計画比	
営業収益	1	850	710	-16.5%	705	100.8%	672
営業費用	2	880	635	-27.9%			
販売費及び一般管理費	3	829	605	-27.0%			
人件費・物件費等	4	509	450	-11.5%			
クレジットコスト	5	319	154	-51.6%			
貸倒引当金繰入額	6	210	121	-42.2%			
利息返還損失引当金繰入額	7	108	32	-69.7%			
金融費用	8	51	29	-42.0%			
営業利益	9	(29)	75	-	70	107.8%	67
経常利益	10	(29)	73	-	70	104.5%	67
当期純利益	11	(77)	32	-	55	58.6%	53

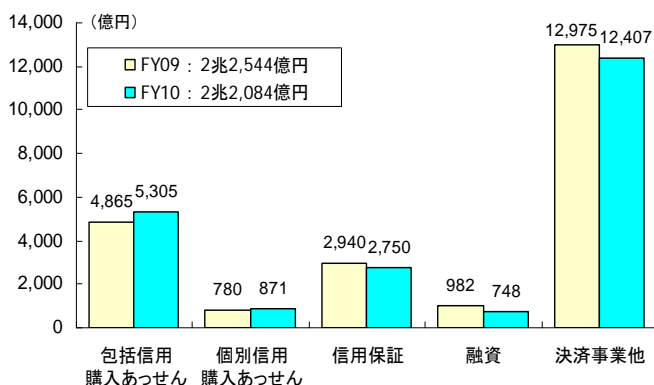
■部門別営業収益(連結)



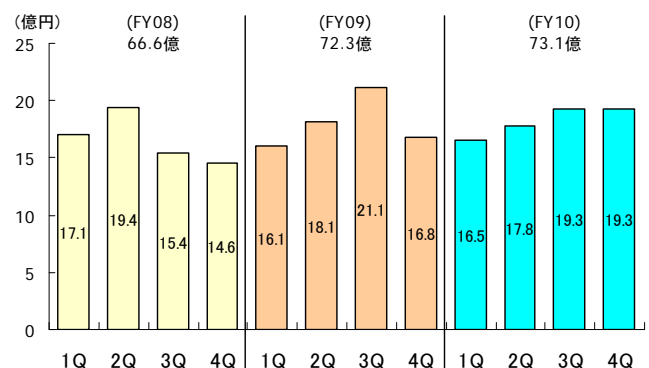
■営業費用内訳(連結)



■部門別取扱高(連結)



■利息返還実績四半期推移(連結)



以上