

各 位

株式会社アプラスフィナンシャル(大証 8589)

企業戦略部 03-5229-3986

平成 24 年 3 月期 第 3 四半期の業績概要(連結)

平成 24 年 3 月期 第 3 四半期の業績は、計画に対しほぼ順調に推移しています。

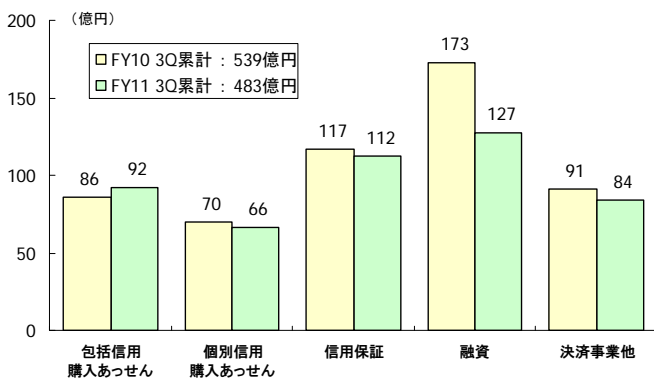
営業収益は、総量規制や金利引き下げなどの影響により、483 億 12 百万円(前年同期比 10.5%減)となりました。営業費用は、利息返還損失引当金の繰り入れを実施したものの、オペレーションの効率化による経費削減や貸倒引当金繰入額の減少などにより、413 億 53 百万円(同 10.4%減)となりました。この結果、営業利益は 69 億 59 百万円(同 11.0%減)、経常利益は 69 億 94 百万円(同 9.7%減)、四半期純利益は、税制改正による実効税率の引き下げなどを受け、繰延税金資産を取り崩したことにより、53 億 71 百万円(同 21.4%減)となりました。

■ 要約損益計算書(連結)

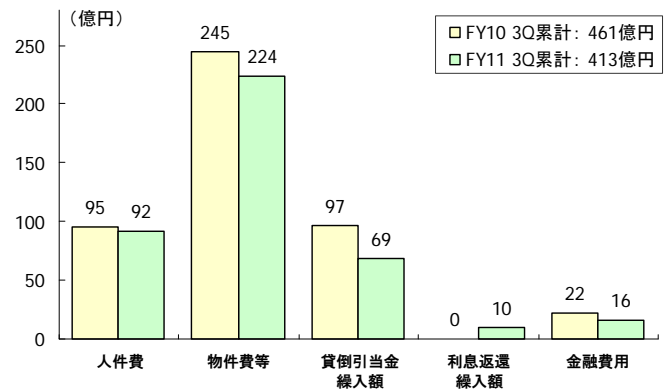
(単位:億円)

		FY10		FY11		FY11通期業績予想	
		3Q累計	3Q累計	3Q累計	前年同期間比	通期進捗率	通期進捗率
営業収益	1	539	483	-10.5%	672	71.9%	
営業費用	2	461	413	-10.4%			
販売費及び一般管理費	3	438	396	-9.6%			
人件費・物件費等	4	340	317	-6.9%			
クレジットコスト	5	97	79	-19.1%			
貸倒引当金繰入額	6	97	69	-29.3%			
利息返還損失引当金繰入額	7	0	10	-			
金融費用	8	22	16	-25.5%			
営業利益	9	78	69	-11.0%	67	103.9%	
経常利益	10	77	69	-9.7%	67	104.4%	
四半期純利益	11	68	53	-21.4%	53	101.3%	

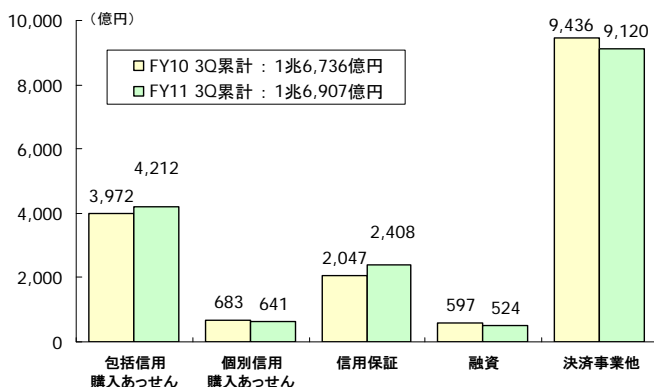
■ 部門別営業収益(連結)



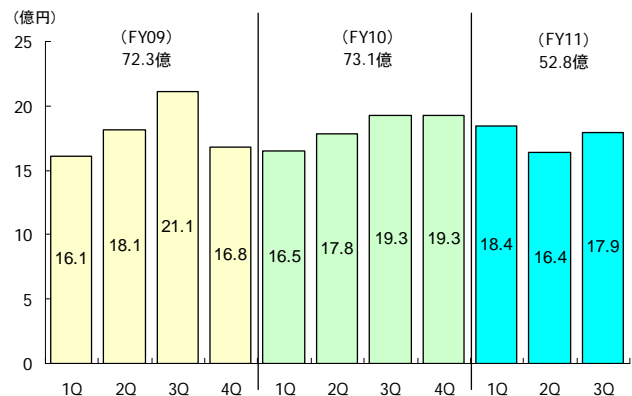
■ 営業費用内訳(連結)



■ 部門別取扱高(連結)



■ 利息返還実績四半期推移(連結)



以上