

各 位

株式会社アプラスフィナンシャル(大証 8589)

企業戦略部 03-5229-3986

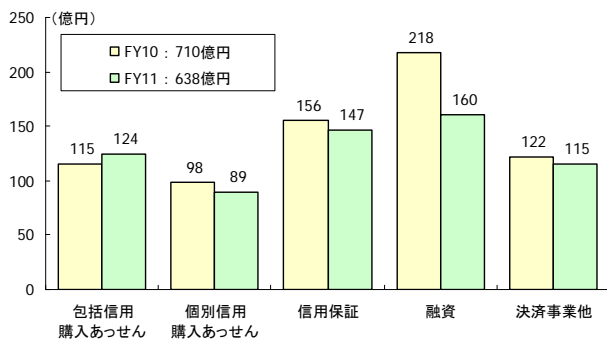
平成 24 年 3 月期 業績概要(連結)

営業収益は、主力のクレジットカード事業やショッピングクレジット事業の取扱高が伸び、事業基盤が安定してまいりましたが、ローン残高の減少によるローン事業の収益減少が響き、638 億円(前年同期比 10.2%減)となりました。営業費用は、過払利息返還請求に対応した引当金を 53 億円計上いたしました。オペレーションコストの削減や貸倒引当金繰入額の減少により、554 億円(同 12.8%減)となりました。この結果、経常利益は 84 億円(同 15.6%増)となり、当期純利益は、特別損失としてソフトウェア除却損を計上したものの、53 億円(同 64.6%増)となりました。

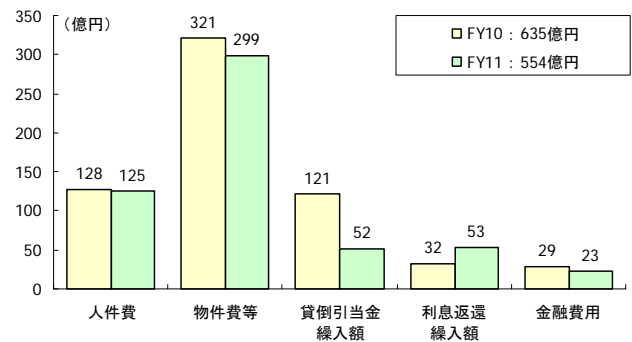
■ 要約損益計算書(連結)

(単位:億円)		FY10	FY11	前期比	FY11計画		FY12 業績予想
						計画比	
営業収益	1	710	638	-10.2%	672	94.9%	654
営業費用	2	635	554	-12.8%			
販売費及び一般管理費	3	605	530	-12.3%			
人件費・物件費等	4	450	424	-5.7%			
クレジットコスト	5	154	106	-31.3%			
貸倒引当金繰入額	6	121	52	-56.8%			
利息返還損失引当金繰入額	7	32	53	62.6%			
金融費用	8	29	23	-22.3%			
営業利益	9	75	84	11.3%	67	125.4%	87
経常利益	10	73	84	15.6%	67	126.1%	87
特別損益	11	△ 17.0	△ 19.0				
資産除去過年度分	12	△ 0.6	-				
貸倒引当金繰入額	13	△ 16.3	-				
ソフトウェア除却損	14	-	△ 19.0				
法人税等調整額等	15	23.7	12.1				
当期純利益	16	32	53	64.6%	53	100.1%	85

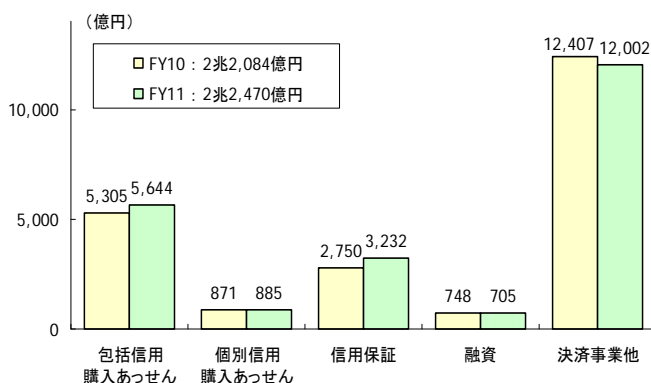
■ 部門別営業収益(連結)



■ 営業費用内訳(連結)



■ 部門別取扱高(連結)



■ 利息返還実績四半期推移(連結)

