

各 位

株式会社アプラスフィナンシャル(大証 8589)

企業戦略部 03-5229-3986

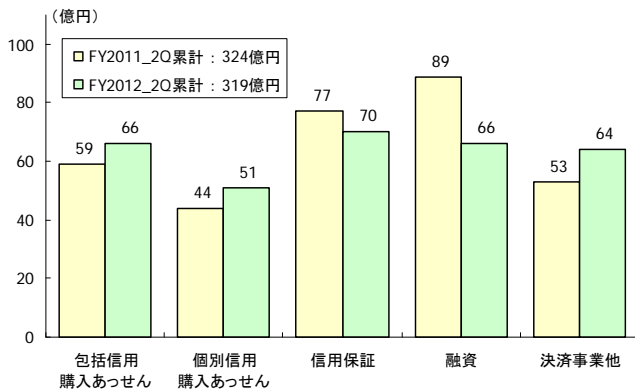
平成 25 年 3 月期第 2 四半期の業績概要(連結)

営業収益は、ローン残高の減少による影響はあったものの、クレジットカード事業におけるリボ残高の伸びや、主力のショッピングクレジット事業の堅調な推移などから微減に留まり、319 億円(前年同期比 1.4%減)となりました。営業費用は、取扱高の増加などによる人件費・物件費等の増加を、クレジットコストの減少が上回ったことにより 276 億円(同 3.3%減)となりました。この結果、営業利益は 43 億円(同 12.8%増)、経常利益は 42 億円(同 11.5%増)、四半期純利益は 40 億円(同 12.8%増)となりました。

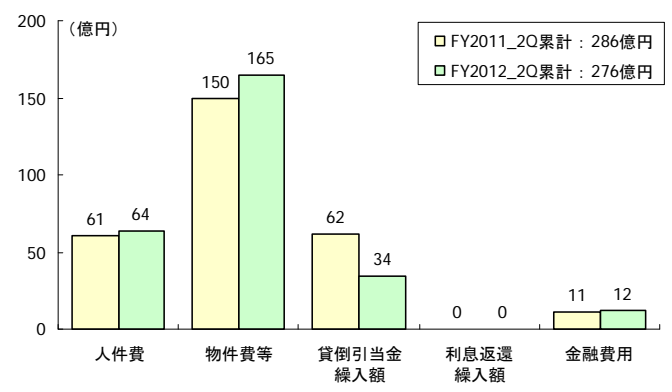
■ 要約損益計算書(連結)

(単位:億円)		FY2011 2Q累計	FY2012 2Q累計	前年同期比	FY2012業績予想			
					2Q累計	進捗率	通期	進捗率
営業収益	1	324	319	-1.4%	320	100.0%	654	48.9%
営業費用	2	286	276	-3.3%				
販売費及び一般管理費	3	274	264	-3.7%				
人件費・物件費等	4	211	230	8.6%				
クレジットコスト	5	62	34	-45.3%				
貸倒引当金繰入額	6	62	34	-45.3%				
利息返還損失引当金繰入額	7	0	0	-				
金融費用	8	11	12	7.1%				
営業利益	9	38	43	12.8%	35	122.9%	87	49.4%
経常利益	10	38	42	11.5%	35	122.4%	87	49.2%
四半期純利益	11	35	40	12.8%	34	118.4%	85	47.4%

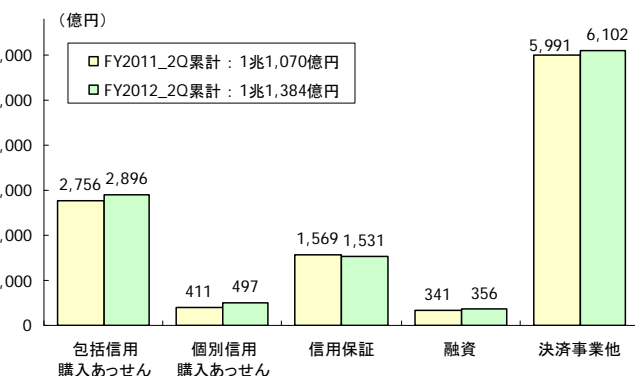
■ 部門別営業収益(連結)



■ 営業費用内訳(連結)



■ 部門別取扱高(連結)



■ 利息返還実績四半期推移(連結)

