

各 位

株式会社アプラスフィナンシャル(大証 8589)

企業戦略部 03-5229-3986

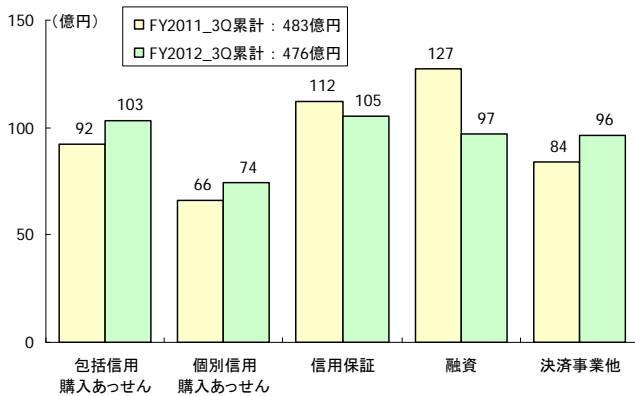
平成 25 年 3 月期第 3 四半期の業績概要(連結)

営業収益は、ローン残高の減少による融資収益の減少の一部を、クレジットカードの取扱高増加等による包括信用購入あっせん収益の伸張、太陽光などの一般ショッピングクレジットの堅調な推移、決済収益の増加等で緩和し、476 億円(前年同累計期間比 1.3%減)となりました。営業費用は、取扱高の増加などによる人件費・物件費等の増加を、クレジットコストの減少が上回ったことにより、400 億円(同 3.2%減)となりました。この結果、営業利益は 76 億円(同 9.9%増)、経常利益は 76 億円(同 9.5%増)、四半期純利益は 74 億円(同 38.4%増)となりました。

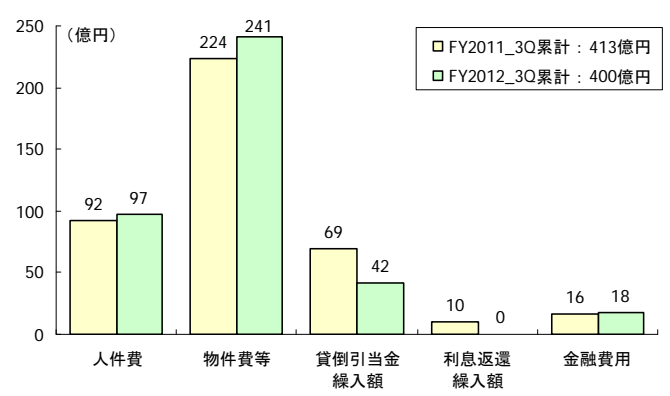
■ 要約損益計算書(連結)

(単位:億円)		FY2011 3Q累計	FY2012 3Q累計	前年同期比	FY2012通期 業績予想	進捗率
営業収益	1	483	476	-1.3%	654	72.9%
営業費用	2	413	400	-3.2%		
販売費及び一般管理費	3	396	381	-3.7%		
人件費・物件費等	4	317	339	6.8%		
クレジットコスト	5	79	42	-46.1%		
貸倒引当金繰入額	6	69	42	-38.3%		
利息返還損失引当金繰入額	7	10	0	-		
金融費用	8	16	18	10.3%		
営業利益	9	69	76	9.9%	87	87.9%
経常利益	10	69	76	9.5%	87	88.0%
四半期純利益	11	53	74	38.4%	85	87.4%

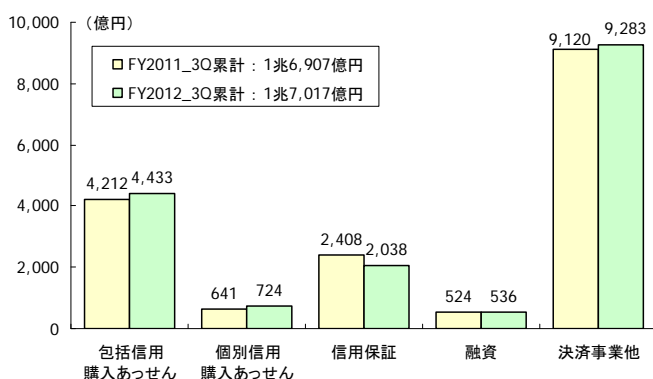
■ 部門別営業収益(連結)



■ 営業費用内訳(連結)



■ 部門別取扱高(連結)



■ 利息返還実績四半期推移(連結)

