

各 位

株式会社アプラスフィナンシャル(大証 8589)

企業戦略部 03-5229-3986

平成 25 年 3 月期 業績概要(連結)

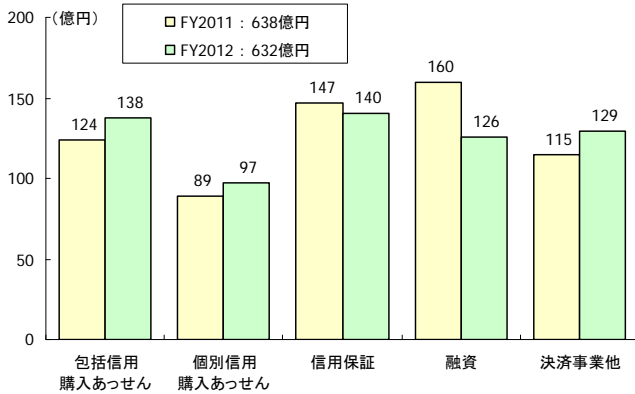
営業収益は、融資収益の減少傾向が続いたものの、主力のショッピングクレジット事業やクレジットカード事業などが堅調に推移したことにより、632 億円(前期比 0.8%減)と微減にとどまりました。営業費用は、債権内容の良質化と回収体制の強化等によりクレジットコストを抑制し、540 億円(同 2.4%減)となりました。この結果、経常利益は 90 億円(同 7.5%増)と増益、当期純利益も 85 億円(同 61.4%増)と大幅な増益となりました。

■ 要約損益計算書(連結)

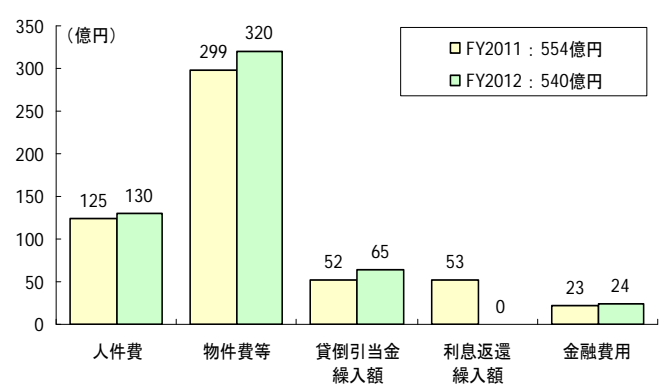
(億円)		FY2011	FY2012	前期比	FY2012計画*		FY2013 業績予想
						計画比	
営業収益	1	638	632	-0.8%	654	96.8%	660
営業費用	2	554	540	-2.4%			
販売費及び一般管理費	3	530	516	-2.7%			
人件費・物件費等	4	424	451	6.2%			
クレジットコスト	5	106	65	-38.3%			
貸倒引当金繰入額	6	52	65	24.6%			
利息返還損失引当金繰入額	7	53	-	-			
金融費用	8	23	24	4.2%			
営業利益	9	84	92	9.7%	87	105.9%	99
経常利益	10	84	90	7.5%	87	104.4%	99
当期純利益	11	53	85	61.4%	85	100.8%	96

\*2012年5月8日公表

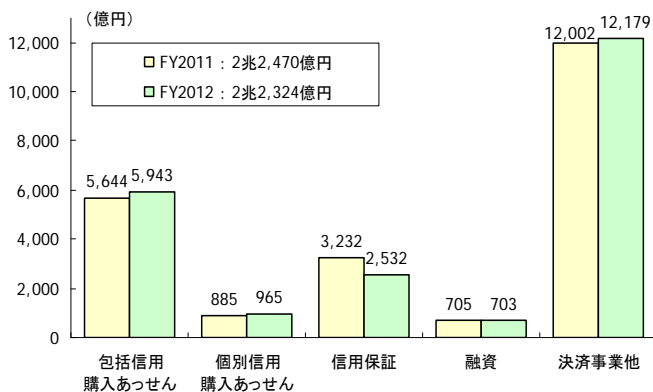
■ 部門別営業収益(連結)



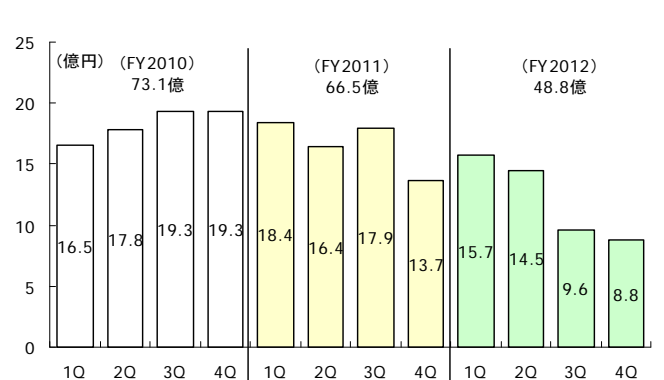
■ 営業費用内訳(連結)



■ 部門別取扱高(連結)



■ 利息返還実績四半期推移(連結)



以上