

各 位

株式会社アプラスフィナンシャル(東証 8589)

企業戦略部 03-5229-3986

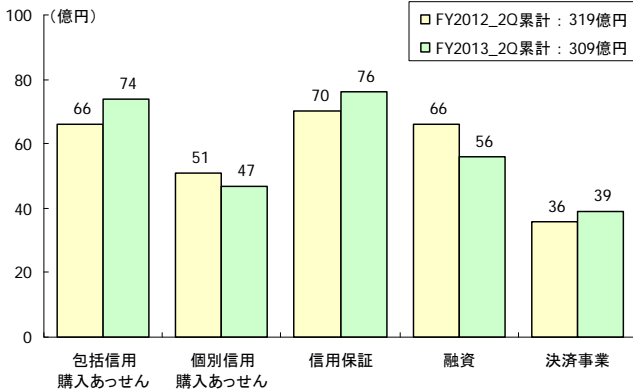
平成 26 年 3 月期第 2 四半期の業績概要(連結)

カード事業、ショッピングクレジット事業、決済事業の主要 3 事業は業況が上向いてまいりましたが、営業収益は、融資収益の減少などにより、309 億円(前年同期比 3.2%減)となりました。営業費用は、取引量の拡大に備えた人員増強による人件費の増加などにより、277 億円(同 0.2%増)となりました。この結果、営業利益は 32 億円(同 25.5%減)、経常利益は 32 億円(同 25.0%減)、四半期純利益は 28 億円(同 29.6%減)となりました。

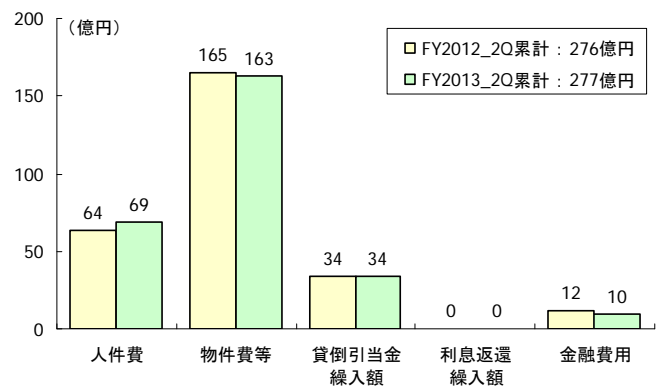
■ 要約損益計算書(連結)

(単位:億円)		FY2012 2Q累計	FY2013 2Q累計	前年同期比	FY2013業績予想			
					2Q累計	進捗率	通期	進捗率
営業収益	1	319	309	-3.2%	323	95.9%	660	46.9%
営業費用	2	276	277	0.2%				
販売費及び一般管理費	3	264	266	0.9%				
人件費・物件費等	4	230	232	1.2%				
クレジットコスト	5	34	34	-0.8%				
貸倒引当金繰入額	6	34	34	-0.8%				
利息返還損失引当金繰入額	7	-	-	-				
金融費用	8	12	10	-14.4%				
営業利益	9	43	32	-25.5%	41	78.1%	99	32.4%
経常利益	10	42	32	-25.0%	41	78.4%	99	32.5%
四半期純利益	11	40	28	-29.6%	40	70.9%	96	29.5%

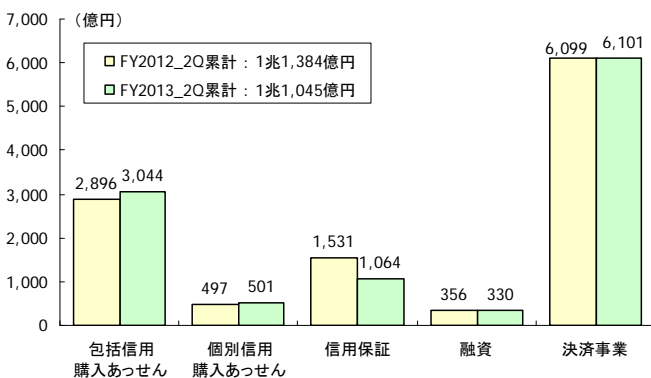
■ 主要部門営業収益(連結)



■ 営業費用内訳(連結)



■ 主要部門取扱高(連結)



■ 利息返還実績四半期推移(連結)

