

各 位

株式会社アプラスフィナンシャル(東証 8589)

企業戦略部 03-5229-3986

平成 26 年 3 月期 業績概要(連結)

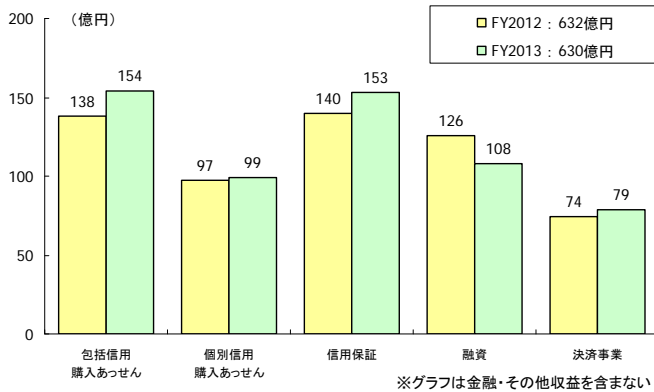
営業収益は、主力のショッピングクレジット事業、カード事業、決済事業が堅調に推移したことや、減収傾向にある融資収益の減少幅が縮小したことなどにより、前期比同水準の 630 億円(前期比 0.3%減)となりました。営業費用は、過払利息に係る返還請求の最近の動向を踏まえ、利息返還損失引当金を積み増した結果、575 億円(同 6.4%増)となりました。この結果、経常利益は 54 億円(同 39.7%減)、当期純利益は 55 億円(同 34.8%減)となりました。

■ 要約損益計算書(連結)

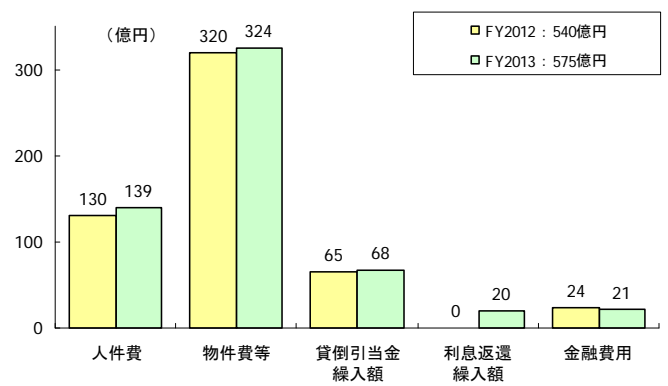
(単位:億円)			FY2012		FY2013		FY2013業績予想*		FY2014 業績予想
						前期比	通期	予想比	
営業収益	1		632	630	-0.3%	660	95.6%	670	
営業費用	2		540	575	6.4%				
販売費及び一般管理費	3		516	553	7.1%				
人件費・物件費等	4		451	464	3.0%				
クレジットコスト	5		65	88	35.4%				
貸倒引当金繰入額	6		65	68	4.8%				
利息返還損失引当金繰入額	7		-	20	-				
金融費用	8		24	21	-8.5%				
営業利益	9		92	55	-39.9%	99	56.0%	90	
経常利益	10		90	54	-39.7%	99	55.4%	90	
当期純利益	11		85	55	-34.8%	96	58.2%	80	

*2013年5月8日公表数値。2014年5月2日業績予想を修正。

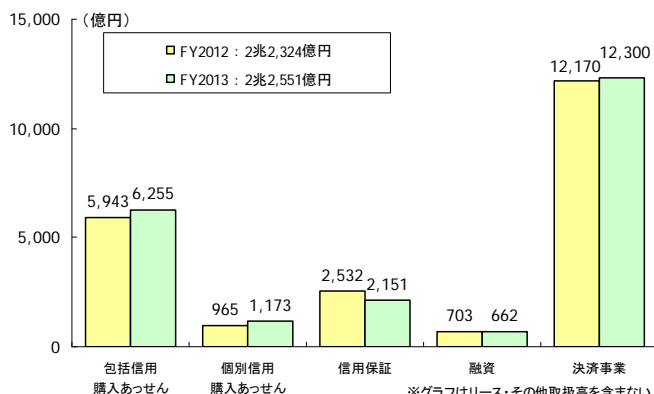
■ 部門別営業収益(連結)



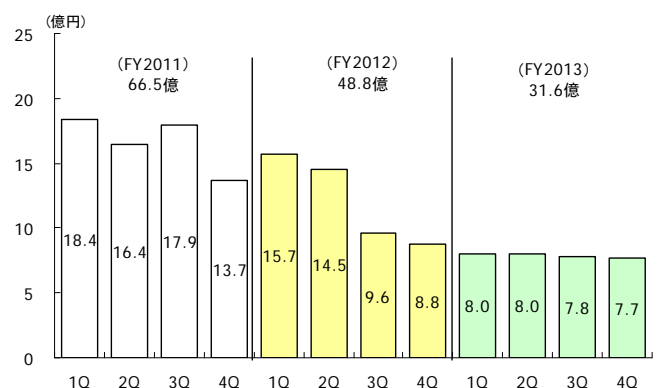
■ 営業費用内訳(連結)



■ 部門別取扱高(連結)



■ 利息返還実績四半期推移(連結)



以上