

各 位

株式会社アプラスフィナンシャル(東証 8589)

企業戦略部 03-5229-3986

平成 27 年 3 月期第 1 四半期の業績概要(連結)

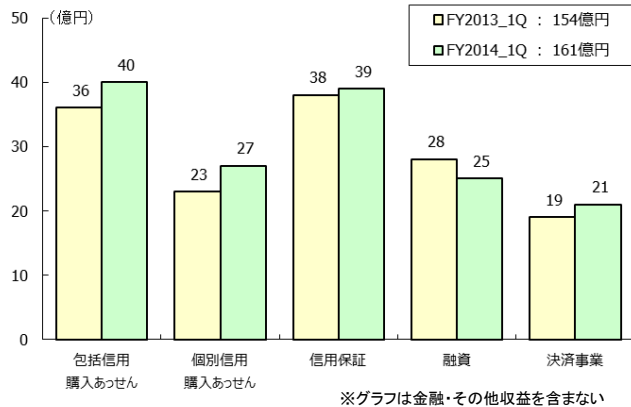
営業収益は、融資収益が減少したものの、カード事業、ショッピングクレジット事業、決済事業の主要 3 事業の伸長により、161 億円(前年同期比 4.5%増)となりました。営業費用は、トップラインの伸長に伴う販売費の増加や貸倒関連費用の増加などにより、148 億円(同 9.5%増)となりました。この結果、経常利益は 13 億円(同 29.9%減)、四半期純利益は 11 億円(同 33.6%減)となりました。

■ 要約損益計算書(連結)

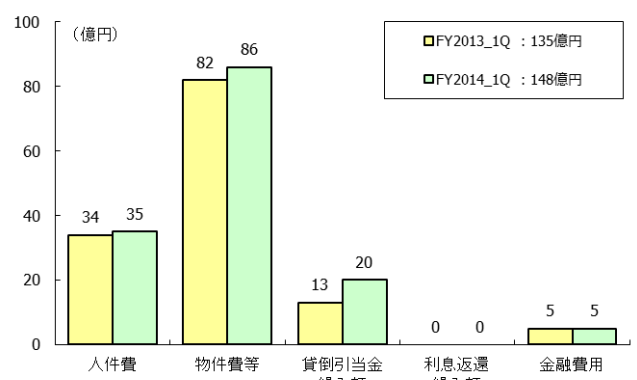
(単位:億円)		FY2013		FY2014		FY2014業績予想*		
		1Q	1Q	前年同期比	2Q累計	進捗率	通期	
営業収益	1	154	161	7.0	4.5%	330	48.9%	670
営業費用	2	135	148	12.8	9.5%			
販売費及び一般管理費	3	129	142	12.6	9.8%			
人件費・物件費等	4	116	122	5.3	4.6%			
クレジットコスト	5	13	20	7.2	55.6%			
貸倒引当金繰入額	6	13	20	7.2	55.6%			
利息返還損失引当金繰入額	7	-	-	-	-			
金融費用	8	5	5	0.1	3.3%			
営業利益	9	19	13	△ 5.8	-30.3%	35	38.4%	90
経常利益	10	19	13	△ 5.7	-29.9%	35	38.7%	90
四半期純利益	11	17	11	△ 5.8	-33.6%	30	38.5%	80

*2014年5月8日公表

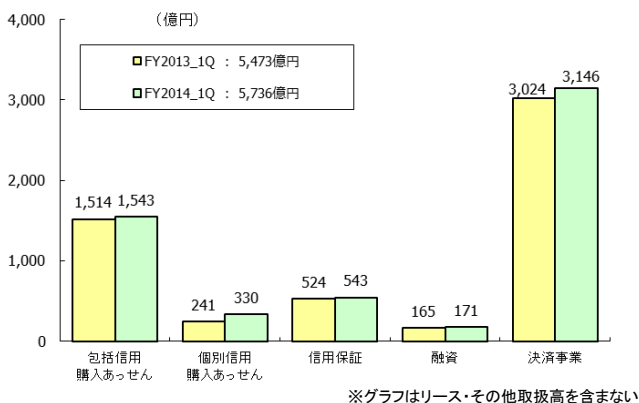
■ 部門別営業収益 (連結)



■ 営業費用内訳 (連結)



■ 部門別取扱高 (連結)



■ 利息返還実績四半期推移(連結)

